

---

# RUBIX

Handleiding  
[nl.Rubix.com](http://nl.Rubix.com)



# RUBIX

## Inhoudsopgave

<b>1</b>	<b>Starten op nl.rubix.com .....</b>	<b>2</b>
1.1	<i>Toegang tot nl.rubix.com.....</i>	2
1.2	<i>Navigeren op de webshop – zoeken naar artikelen.....</i>	2
1.3	<i>Productinformatie.....</i>	4
1.4	<i>Bestellen .....</i>	6
1.5	<i>Bestelling afronden.....</i>	6
1.6	<i>Afhandeling van de order .....</i>	7
1.7	<i>Informatie toevoegen aan bestelling.....</i>	7
<b>2</b>	<b>Aanvullende functies .....</b>	<b>8</b>
2.1	<i>Mijn Account.....</i>	8
2.2	<i>Hulpfuncties – Favorietenlijsten en de artikelen vergelijken .....</i>	9

## 1 Starten op nl.rubix.com

### 1.1 Toegang tot nl.rubix.com

**STAP 1:** Via <https://nl.rubix.com/nl/register> kunt u inloggegevens aanvragen.

The screenshot shows the 'MAAK MIJN ACCOUNT' (Create my account) page on the RUBIX website. The page is divided into two main steps: '1. BEDRIJF' (Company) and '2. PERSOONLIJKE GEGEVENS' (Personal data). Under step 1, there is a section titled 'ik heb al een account' (I already have an account) with the instruction: 'Als u al een account hebt, voert u uw klantnummer hieronder zodat wij u direct kunnen identificeren.' (If you already have an account, enter your customer number here so we can identify you directly). Below this are two input fields: 'Uw klantnummer (verplicht)' (Your customer number, required) and 'BTW nummer onjuist. Probeer opnieuw. (verplicht)' (VAT number incorrect. Try again, required). A blue 'DOORGAAN' (Continue) button is located at the bottom right of the form area. The top navigation bar includes the RUBIX logo, a search bar, and links for 'LOG IN' and 'MIJN WINKELWAGEN' (My shopping cart). The top left corner displays '28 VESTIGINGEN & 20 TECHNICAL CENTERS' and '+460 000 REFERENTIES'. The top right corner shows 'Bel ons' (Call us), 'NEEM CONTACT OP' (Contact us), and a flag icon.

**LET OP:** Wanneer er geen match is met de bedrijfsnaam op basis van BTW-nummer, dan is het niet mogelijk om de registratie zelf af te ronden. Neemt u in dit geval contact op met een RUBIX vestiging bij u in de buurt. Zij zorgen er dan voor dat u alsnog inloggegevens toegestuurd krijgt.

**STAP 2:** Na de registratie via het registratieformulier ontvangt de RUBIX vestiging waar u klant bent een e-mail, waarin zij uw account kunnen bevestigen.

### 1.2 Navigeren op de webshop – zoeken naar artikelen

Artikelen zijn op verschillende manier te bereiken op de webshop.

#### ➔ RUBIX artikelnummer

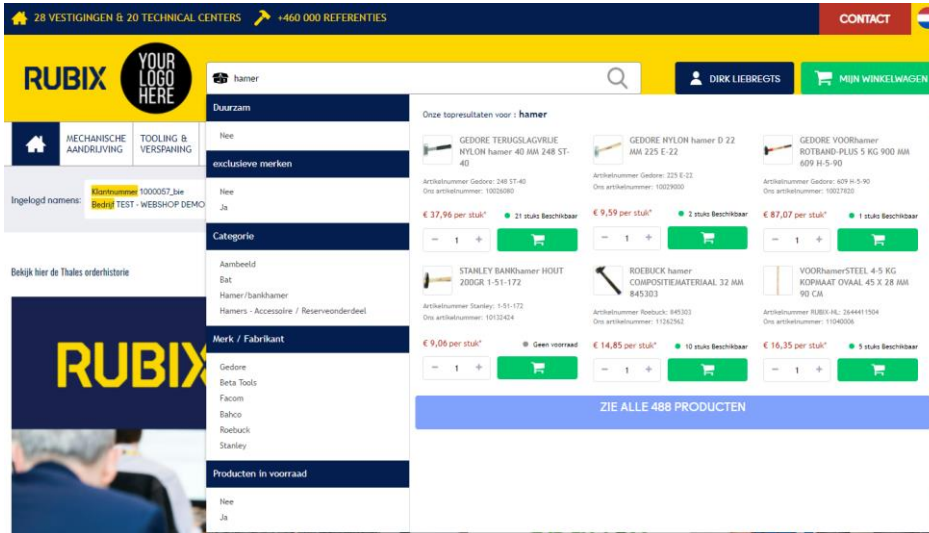
Via het zoekveld is makkelijk het betreffend artikel te vinden door het RUBIX artikelnummer in te geven. Verder kunt u zoeken op artikelnummer van de fabrikant, EAN nummer, fabrieksnummer en indien gekoppeld is er ook de mogelijkheid om op uw eigen artikelreferentie te zoeken.

The screenshot shows the search bar at the top of the RUBIX website. It features the RUBIX logo on the left, a search input field with the placeholder text 'Zoeken op referentie, artikel, merk, omschrijving ...' (Search by reference, article, brand, description ...), and a magnifying glass icon on the right. To the right of the search bar are two buttons: 'DIRK LIEBRECHTS' and 'MIJN WINKELWAGEN' (My shopping cart). The top navigation bar also includes '28 VESTIGINGEN & 20 TECHNICAL CENTERS', '+460 000 REFERENTIES', 'Bel ons', 'NEEM CONTACT OP', and a flag icon. A circular logo placeholder with the text 'YOUR LOGO HERE' is visible on the left side of the search bar area.

## → Zoektermen

Via een zoekterm, zoals het merk, of het type, zijn artikelen te vinden die aan deze termen voldoen. De zoekmachine laat al suggesties zien terwijl er wordt getypt.

- Vanuit het zoekresultaat kan middels de filters aan de linkerkant verder worden gespecificeerd.  
Selecteer bijvoorbeeld op merk of toon alleen artikelen die voorradig zijn.
- De zoekresultaten kunnen worden weergegeven als een lijst, of als tabel.



## → De categorieën doorlopen

De categorieën structuur kan ook doorlopen worden om tot een juiste productkeuze te komen zonder dat er een zoekwoord in te vullen.



# RUBIX

## 1.3 Productinformatie

### 1.3.1 De productpagina

Voor meer informatie over een artikel kunt u de door op het artikel te klikken de productpagina raadplegen.


U ziet eerst het product, maar als u naar beneden scrolt ziet u de product details en technische informatie.

[RUBIX CATEGORIËN](#) > [GEREEDSCHAPPEN & MEETTECHNIEK](#) > [HANDGEREEDSCHAP](#) > [HAMERS, KLOP- EN SLAGWERKTUIGEN](#) > [HAMERS](#) > [HAMER/BANKHAMER](#) > **ROEBUCK HAMER COMPOSITIEMATERIAAL 32 MM 845303**

## ROEBUCK HAMER COMPOSITIEMATERIAAL 32 MM 845303

Drie-componenten bankhamer

REFERENTIES  
ROEBUCK: 845303 | RUBIX: 11262562 | EAN: 3660338075797



TECHNISCHE SAMENVATTING

VORM	Bankhamer
SECTIE	32 mm
LENGTE KOP	100 mm

[Zie alle specificaties](#)

[Technisch productdatasheet](#)

VOEG TOE AAN MIJN FAVORIETENLIST

- 1 +

€ 14,85<sup>incl. BTW</sup> / stuk  
€ 11,29<sup>incl. BTW</sup>

● Beschikbaar: 10 stuks

VARIANTEN WILZIGEN (3)

TOEVOEGEN

Vraag een offerte aan

VERGELIJKBARE EIGEN MERK PRODUCT

(U) ROEBUCK RITSBEITEL 250MM - 840495 € 7,41<sup>incl. BTW</sup> / stuk  
Beschikbaar: 4 stuks

### \*Productpagina 1 van 2

## ROEBUCK HAMER COMPOSITIEMATERIAAL 32 MM 845303

Norm: ISO 15601, NFE 71-016

Kop van koolstofstaal  
Inductiegehard:  
- hardheid tussen 52 en 59 HRC  
- hardingsdiepte 46 HRC tot 3 mm van het slagvlak  
- hardheid altijd lager dan 35 HRC (voorkomt de kans op breken)

Drie-componentenmateriaal:  
1) Glasvezel (bestand tegen omgevingsveranderingen)  
2) Polypropyleen (minder trillingen)  
3) SEBS (voor het gieten)

Kegelvormige, gepolijste kop. De veiligheid van het gereedschap wordt gewaarborgd door een kop-steelverbinding met epoxyhars. Inzetstuk van glasvezel waarborgt de robuustheid van het gereedschap. Giëting van de steel, uiterst veilig aansluitstuk. Ergonomische steel met breed uiteinde voorkomt dat de hamer tijdens het gebruik uit de hand glipt.

## Technische informatie

ATTRIBUTEN

VORM	Bankhamer
SECTIE	32 mm
LENGTE KOP	100 mm
LENGTE	308 mm
HANDVAT	Drie-componenten
GEWICHT	665 g

### \*Productpagina 2 van 2 (Product details en Technische informatie)

# RUBIX


## 1.3.2 Varianten wijzigen

Door op “varianten wijzigen” te klikken kunt u makkelijk een andere variant van het product kiezen, bijvoorbeeld een andere lengte.

### CUTLINE MEEDRAAIEND CENTER MK4 844323

MEEDRAAIEND PRECISIE CENTER

REFERENTIES  
GISS CUTLINE 844323 | RUBIX: 20626060 | EAN: 3660338069208



TECHNISCHE SAMENVATTING

MORSEKEGEL	CM4
PUNTHOEK	60°
TOTALE LENGTE	196 mm

[Zie alle specificaties](#)

[Technisch productdatasheet](#)

VOEG TOE AAN MIJN FAVORIETENLIJST ☆

- 1 + € 260,31 excl. BTW / stuk  
€ 314,98 incl. BTW

● Verwachte levertijd wordt bevestigd

VARIANTEN WIJZIGEN (3)

TOEVOEGEN

Vraag een offerte aan

De verschillende varianten worden weergegeven zoals hieronder te zien is. Hier kan op verschillende eigenschappen worden gefilterd zodat u het juiste product kan vinden.

### SELECTEER VARIANTEN

Alles Resetten

FILTERS

DIAMETER MANTEL LENGTE TOP MORSEKEGEL NUTTIGE LENGTE TOTALE LENGTE

49 mm 63 mm 85 mm

Zoek op trefwoord, artikelnummer 🔍 3 Geselecteerd 3 VARIANTEN GEVONDEN

Referenties	Morsekegel	Punthoek (°)	Totale lengte (mm)	Beschikba...	Aantal	Prijs	
GISS CUTLINE 844322 RUBIX: 20626056	CM3	60.0	163	●	- 1 +	€ 209,87 excl. BTW	Toevoegen
GISS CUTLINE 844323 RUBIX: 20626060	CM4	60.0	196	●	- 1 +	€ 260,31 excl. BTW	Toevoegen
GISS CUTLINE 844324 RUBIX: 20626064	CM5	60.0	250	●	- 1 +	€ 393,86 excl. BTW	Toevoegen

# RUBIX

## 1.4 Bestellen

Om de uiteindelijke bestelling te plaatsen, kunt u de gevulde winkelwagen openen via de button “Mijn winkelwagen”.

In de winkelwagen zijn er verschillende opties om de order aan te passen en te personaliseren:

The screenshot shows the 'MIJN WINKELWAGEN' (My Shopping Cart) page. At the top, there are buttons for 'Toevoegen aan favorietenlijst' (Add to favorites) and 'lege winkelwagen' (Empty cart). Below this is a search bar for product references. The 'Bezorgopties' (Delivery options) section includes a dropdown for 'Leveringsdatum globaal' and a button for 'Kies een gewenste leverdatum'. A notification states '1 product is toegevoegd aan uw winkelwagen' (1 product added to your cart). The product shown is 'GEDORE VUIST 1000 G20 F-1000' priced at €47,95 excl. BTW. The cart summary on the right shows: Sub-totaal HT: €47,95; Verzendkosten: €7,50; Totaal excl. BTW: €55,45; BTW: €11,64; Totaal incl. BTW: €67,09. A prominent blue button reads 'GA DOOR NAAR AFREKENEN'. Below the cart summary are options for importing products from CSV, scanner, or exporting orders, and a section for splitting or importing carts by ID.

## 1.5 Bestelling afronden

Nadat u op “ga door naar afrekenen” hebt geklikt komt u op het scherm met; Step 1 Verzendinginformatie. Hier ziet u het afleveradres en de verzendmethode. Het afleveradres kan gewijzigd worden en leveringsinstructies kunnen worden toegevoegd.



De volgende pagina is step 2 Betalingsinformatie. Hier ziet u de betaalmethode en kunt u een kostenplaats selecteren. Eventueel kunt u een opmerking toevoegen. Step 3 is een overzicht van de bestelling. Alle gegevens van de bestelling staan in een overzicht en kunt u een nog een laatste opmerking toevoegen.

LET OP: De interne orderreferentie is een verplicht veld. Wilt u niks invullen voer hier dan bijvoorbeeld een \* of . in.

# RUBIX

## 1.6 Afhandeling van de order

1. U ontvangt een orderbevestiging van uw order per mail.
2. De medewerkers op onze vestiging controleren de order waarnaar deze in behandeling wordt genomen.

Indien u naderhand nog wijzigingen wilt doorvoeren kunt u gerust contact opnemen met uw vestiging.

## 1.7 Informatie toevoegen aan bestelling

Het is mogelijk om op verschillende plaatsen meer informatie toe te voegen aan uw bestelling.

Wilt u informatie meegeven aan Rubix bij de bestelling, dan kunt u op regelniveau een opmerking plaatsen of kunt u de leverinstructies invullen.

Wilt u informatie toevoegen aan de pakbon, bevestiging of factuur, dan vult u bij ‘‘ Stap 3 overzicht van de bestelling’’ de interne orderreferentie in en/of de bestelopmerking.

**Uw interne orderreferentie\***

**Bestel opmerking**



## 2 Aanvullende functies

### 2.1 Mijn Account

In het persoonlijke profiel vindt u een aantal gegevens terug, afhankelijk van de gebruikersrol die voor u is ingesteld. De volgende functies zijn altijd zichtbaar:

#### → Mijn profiel

Hierin staat een overzicht van uw klantgegevens. In dit menu kunt u bijvoorbeeld uw wachtwoord wijzigen.

#### → Mijn adressen

Alle afleveradressen die bekend zijn, worden hier zichtbaar. U heeft de mogelijkheid om een standaard adres te kiezen. Dit adres wordt dan altijd automatisch ingevuld als een order aangemaakt wordt.

#### → Mijn bestellingen

Hier ziet u de status van de door u geplaatste bestellingen. Zodra u inlogt worden deze gegevens geactualiseerd. Afhankelijk van de rechten van de gebruiker worden ook de orders van andere gebruikers zichtbaar.

#### → Mijn goed te keuren orders

Het is op deze pagina mogelijk om orders goed te keuren of af te wijzen.

#### → Mijn offertes

Uw opgevraagd offertes kunt u via deze pagina raadplegen en verwerken. Hier vindt u: de offerte referentie, het type offerte, de aanmaakdatum, de einddatum, uw contactpersoon, het totaalbedrag en de status van de offerte.

#### → Mijn Favorietenlijsten

Op deze pagina kunt u favorietenlijsten maken en raadplegen. Daarnaast kunt u vanuit deze lijst ook artikelen direct toevoegen aan uw winkelwagen.

#### → Mijn vergelijkingslijst

Wanneer artikelen aan de vergelijkfunctie zijn toegevoegd kunnen deze hier worden geraadpleegd. U heeft hier ook de mogelijkheid om de vergelijkingslijst leeg te maken, zodat er een nieuwe vergelijking gestart kan worden.

#### → Chatmodule

Als u vragen heeft kunt u gebruik maken van onze chatmodule. Hierachter zit een Rubix medewerker (geen chatbot). De chatmodule is actief elke werkdag vanaf 08:30 tot 17:00.

 DIRK LIEBREGTS

**MIJN OVERZICHT**

- Mijn profiel
- Mijn adressen
- Mijn bestellingen
- Mijn goed te keuren orders (0)
- Mijn offertes (0)
- Mijn favorietenlijsten
- Mijn vergelijkingslijst


---

MIJN BEDRIJF

- TEST - WEBSHOP DEMO ACCOUNT
- Alle adressen
- Alle gebruikers

**Afmelden**

**Hulp nodig?** ▾

 Vragen? Wij helpen u graag verder!

**Stel uw vraag**

# RUBIX

## 2.2 Hulpfuncties – Favorietenlijsten en de artikelen vergelijken

### 2.2.1 Favorietenlijsten

Om te zorgen dat u makkelijk uw favoriete artikelen terug kunt vinden, is er de mogelijkheid om deze in een favorietenlijst te plaatsen. U kunt verschillende lijsten aanmaken op de volgende manieren:

- Vanuit de artikelpagina kunnen artikelen worden toegevoegd aan de favorietenlijsten, door te klikken op de 'ster' knop of op de winkelwagenpagina via de 'toevoegen aan favorietenlijst' knop.
- Wij kunnen favorietenlijsten voor u inlezen zoals bijvoorbeeld uw orderhistorie. Voor meer informatie hierover kunt u contact opnemen met uw RUBIX vestiging.



### 2.2.2 Mijn vergelijkingslijst

Om u te helpen bij het maken van de juiste productkeuze is het mogelijk om artikelen met elkaar te vergelijken.

Let op:

- Vergelijk geen lagers met v-snaren.

Plaats alleen artikelen in de 'vergelijkingslijst' die met elkaar te vergelijken zijn.

- De 'vergelijkingslijst' bewaart alle artikelen totdat u deze verwijderd uit de lijst.

<p>Gedore vuiist 1000 g20 f-1000 10020616 GEDORE</p> <p>☆ FAVORIETEN</p> <p>€ 47,95 per stuk* € 58,01 incl. BTW</p> <p>1 + TOEGEVOEGEN</p> <p>Voorraad DC : 8 stuks</p>	<p>Gedore bankhamer 300 g4 e-300 10025045 GEDORE</p> <p>☆ FAVORIETEN</p> <p>€ 13,70 per stuk* € 16,58 incl. BTW</p> <p>1 + TOEGEVOEGEN</p> <p>Voorraad DC : 13 stuks</p>
<b>TECHNISCHE KENMERKEN</b> <ul style="list-style-type: none"><li>• gesmede vuiistkop DIN 6475</li><li>• bijna onbreekbare glasvezelsteel met kunststofgreep en kopborging</li></ul>	<ul style="list-style-type: none"><li>• gesmede hamerkop DIN 1041</li><li>• met essen- (E 4 E) of hickorysteel (E 4 H) DIN 5111</li></ul>

# RUBIX

## 2.2.3 Snel toevoegen / Voeg producten toe op referentie

Als u het product niet op de webshop kunt vinden maar u heeft wel een Rubix artikelnummer kunt u alsnog het product bestellen. Hiervoor klikt u rechtsboven op de groene "mijn winkelwagen" knop. Daarna vult u het Rubix artikelnummer in de extra zoekbalk die op de pagina staat zoals de afbeelding hieronder.

### MIJN WINKELWAGEN

WINKELWAGEN ID: -

★ Toevoegen aan favorietenlijst

🛒 lege winkelwagen

**VOEG PRODUCTEN TOE OP REFERENTIE**

Tik op een productreferentie (ex: 0139-5001641), naam, merk, trefwoord ...

Het product komt tevoorschijn nadat u het nummer heeft ingevuld. Wilt u niet steeds naar deze pagina om het artikel te zoeken, voeg het artikel dan meteen toe aan uw favorietenlijst.

## 2.2.4 Mijn offertes

Uw opgevraagde offertes kunt u via deze pagina beheren. Zodra een offerte wordt goedgekeurd of afgewezen, dan zal deze automatisch worden gearchiveerd.

### Mijn offertes

Zoek op referentie, offerte nummer...







Open offerte(s) Gearchiveerde offerte(s)

3 open offertes [Offerte aanvragen](#)

Status  Bedrijf  Aanvrager

Filter op periode [Filters toepassen](#)

Laatste update: 14:25

	<b>Offerte nr.Q905877</b> <span>✓ Open</span> 
Aanmaakdatum: 08-11-2021 Vervaldatum: 27-11-2022	Aanvrager: Accountmanager Jooit Nieuwenhuis CT1119104
	<b>€ 872,26</b> <small>incl. BTW</small>
	<b>Offerte nr.Q714271</b> <span>✓ Open</span> 
Aanmaakdatum: 30-06-2020 Vervaldatum: 30-07-2022	Aanvrager: Accountmanager Arthur van der Peijl
	<b>€ 72,23</b> <small>incl. BTW</small>
	<b>Offerte nr.Q714266</b> <span>✓ Open</span> 
Aanmaakdatum: 30-06-2020 Vervaldatum: 30-07-2022	Aanvrager: Accountmanager Arthur van der Peijl
	<b>€ 633,20</b> <small>incl. BTW</small>

U kunt de offertes (ook gearchiveerde) inzien door op het referentienummer te klikken. Hier vindt u de details van de offerte en kunt u eventueel extra opmerkingen plaatsen bij de regels op de offerte.

# RUBIX

OFFERTE NR Q905877 - 3 items

Open Wijzigbare offerte

Aanmaakdatum	08-11-2021	Aanvrager	CT1119104
Vervaldatum	27-11-2022	Accountmanager	Joost Nieuwenhuis

Selecteer alles Deselecteer alles

**IWIS KETTING G42 6X2,8 MM** € 459,17<sup>incl. BTW</sup>  
€ 459,17 / 10 meters  
- 10 +

**IWIS** Beschikbaar op 12-11-2021

IWIS AB 3152500013 MIJN REF: MDM0000001  
RUBIX: 01010001 Voeg een reactie toe

**IWIS KETTING 05B-1 G52 IP3 8X1/8** € 183,34<sup>incl. BTW</sup>  
€ 183,34 / 5 meters  
- 5 +

**iwis** Beschikbaar op 23-11-2021

IWIS 100B105IP3  
RUBIX: 01010002 Voeg een reactie toe

**RENOLD KETTING 06B-1 BLUE 06B1X5M** € 229,75<sup>incl. BTW</sup>  
€ 229,75 / 5 meters  
- 5 +

**RENOLD** Beschikbaar op 12-11-2021

RENOLD 06B1X5M  
RUBIX: 01030600 Voeg een reactie toe

## 2.2.5 Kostenplaatsen

Indien gewenst kunnen wij vooraf kostenplaatsen instellen. U kunt vooraf diverse kostenplaatsen/ordernummers aanleveren. Bij het plaatsten van een order, zal de gebruiker worden gevraagd om een kostenplaats toe te wijzen aan de order. Deze wordt vervolgens op alle verkoopdocumenten vermeld. Het selecteren van de kostenplaats is verplicht vanaf het moment dat wij dit inregelen. Kostenplaatsen kunnen persoonsgebonden zijn, maar ook zichtbaar voor alle gebruikers die bij uw bedrijf horen.

## 2.2.6 Budgetten

Aan een kostenplaats kan ook een budget gehangen worden. Op deze manier kunnen bijvoorbeeld budgetten per werknemer of project ingesteld worden. Deze budgetten hebben een geldigheidsdatum die naar wens ingesteld kan worden. Net als kostenplaatsen, kunnen de budgetten aan één of meerdere gebruikers toegekend worden. Indien er voor u budgetten ingesteld zijn, kunt u de status mutaties hierop terugvinden bij “MIJN VERBRUIK”.

## 2.2.7 Autorisatieflow

Het is mogelijk om voor uw bedrijf een autorisatieproces in te regelen in onze webshop. Wij kunnen één of meerdere goedkeurers instellen. U kunt aangeven welke orders (boven elk gewenst bedrag) ter goedkeuring aan deze goedkeurers aangeboden moet worden. De goedkeurder ontvangt nadat de bestelling geplaatst is automatisch een mail met daarin de melding “er staat een order klaar om goed te keuren”. Via de link in de mail komt men in onze webshop terecht. Hij/zij logt in en kan vervolgens de orders verwerken. De orders worden ook weergegeven onder “mijn goed te keuren orders”